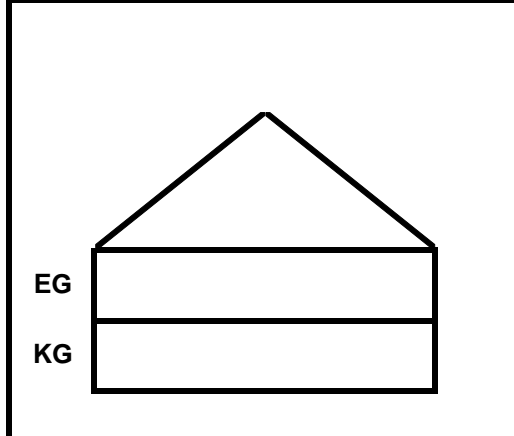
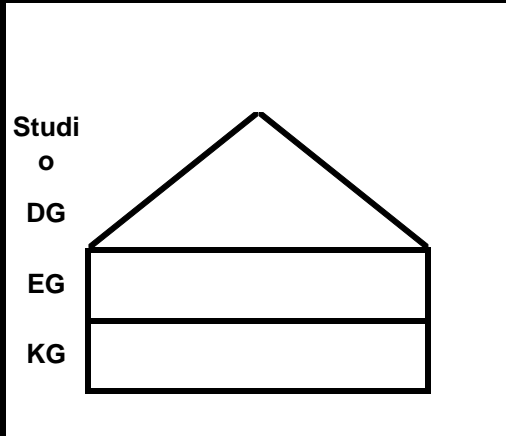
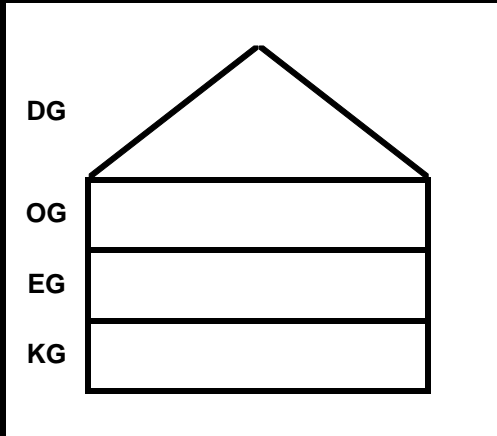




## Berechnung umbauten Raumes (selbst erstellt)

Wohnfläche:        m<sup>2</sup>

1-geschossig		1,5-geschossig		2-geschossig	
ohne DG-Ausbau Faktor 5,8	mit DG-Ausbau Faktor 7,7	ohne Studio Ausbau Faktor 8,0	mit Studio Ausbau Faktor 8,8	ohne DG-Ausbau Faktor 8,6	mit DG-Ausbau Faktor 10,2
		Studi o 			

Die Tabellenwerte gelten für unterkellerte Gebäude. Bei Nichtunterkellerung sind die Tabellenwerte um 2,4 zu kürzen, bei Teilunterkellerung entsprechend weniger. Bei Baujahren vor 1924 sind die Faktoren um 1,0 zu erhöhen.

Berechnung umbauter Raum:

Länge x Breite                    =                    m    x                    m =                    Grundfläche                    m<sup>2</sup>  
 Faktor x Grundfläche            =                    x                    m<sup>2</sup> =                    umbauter Raum                m<sup>3</sup>